

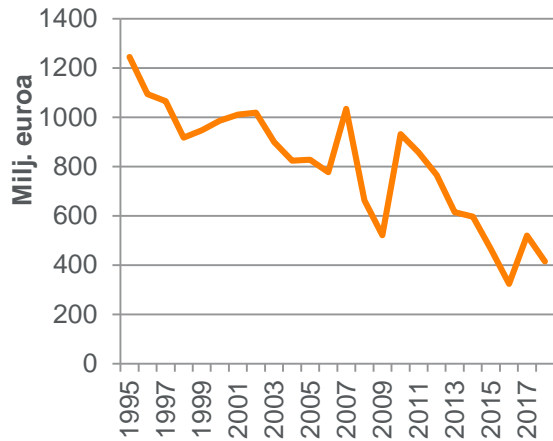
# Maatalouden investointien rooli maaseudulla

Olli Niskanen

# Maatilojen talouden yleinen kehitys

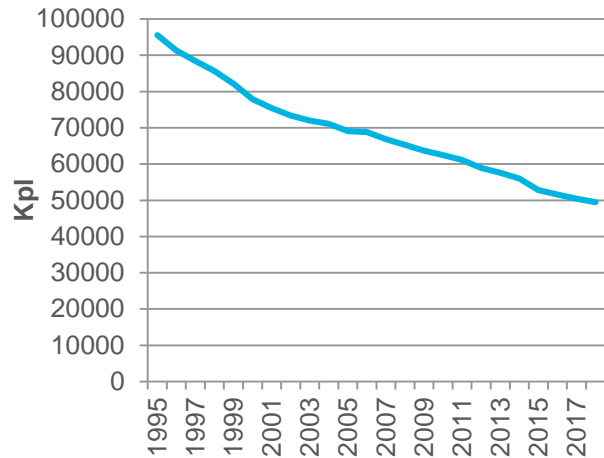
Rakennekehitys on mahdollistanut jatkavien maatilojen elinkelpoisuuden

## Yrittäjätulo, yhteensä



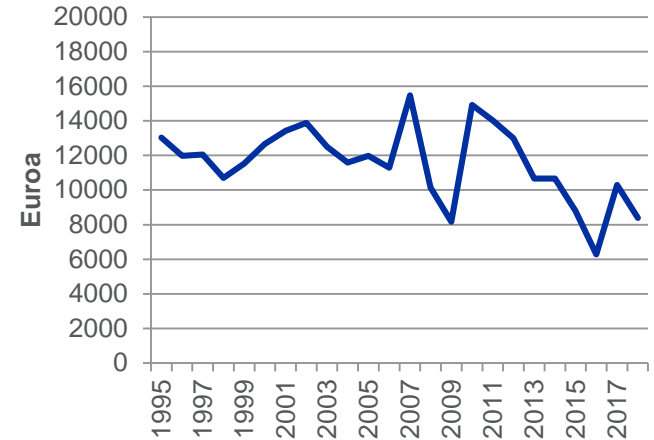
— Maatalouden yrittäjätulo, yhteensä

## Maatilojen lukumäärä



— Maatilojen lukumäärä

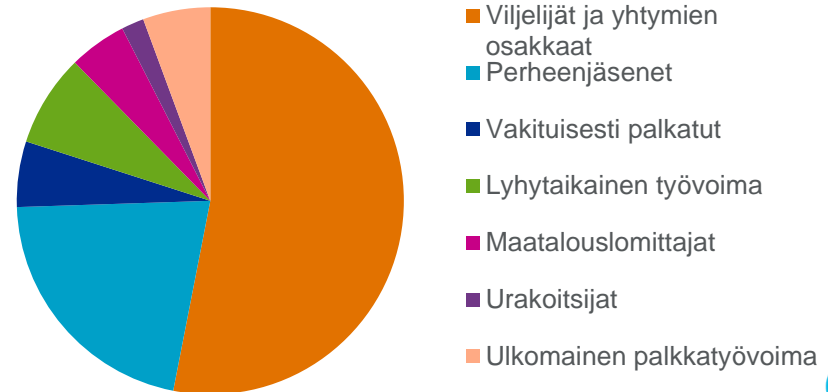
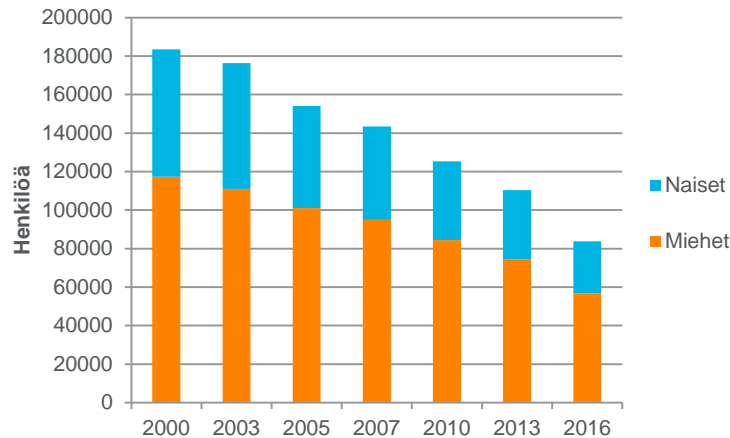
## Tilakohtainen yrittäjätulo



— Maatalouden yrittäjätulo, per tila

# Maatalouden alkutuotannon tilamäärä ja työllistävyys

- Maatilojen alkutuotannon työpaikat väijäämättä vähenevät = tuottavuuskasvu
- Suurin osa suorista työllisyysvaikutuksista kohdistuu yrittäjäperheisiin
- Maatalous työllistää alueen työllisistä suhteellisesti eniten Etelä-Pohjanmaalla 10,5 %, Keski-Pohjanmaalla 8,9 %, ja Pohjanmaalla 7,4 % (2017).



# Maatalouden rakennetukien tavoite

- Rakennetuilla tuetaan toimintaedellytysten ja kilpailukyvyn kehittämistä, edistämällä maataloustuotannon tehokkuutta ja laatua
- Rakennekehityksen edistäminen on kilpailukyvyn vahvistamista

Eräitä maatalouden tunnuslukuja Suomessa ja kilpailijamaissa

	Suomi	Ruotsi	Tanska	Saksa
Maitotilojen keskilehmäluku	35	80	169	65
Maidon tuotantokustannus, snt/litra <sup>1</sup>	0,67	0,64	0,54	0,44
Osuus peltoalasta yli 100 ha tiloilla	9 %	12 %	21 %	12 %
Viljojen sato (kaikki viljat), tonnia / ha	3,69	5,65	6,75	8,05

<sup>1</sup> Ilman oman työn palkkavaatimusta tai oman pääoman korkovaatimusta

# Maatalousinvestointien vaikutus

## Alkutuotannossa

- Jatkavien tilojen elinvoima
- Eläinten hyvinvointi
- Ympäristöinvestoinnit

## Aluetaloudessa

- Välittömät työpaikat maakunnissa
- Palvelujen käyttö paikallistasolla (mm. urakointi)
- Panoskysynnän jatkuvuus

## Kansantaloudessa

- Tuottavuuskasvu (kv. kilpailukyky)
- Elintarvikeketju (Ruoka-ala 340 000 työpaikkaa, 13 % työllisistä (Luke 2017))
- Huoltovarmuus

2017

Alkutuotannon  
arvonlisäys  
1,2 mrd.

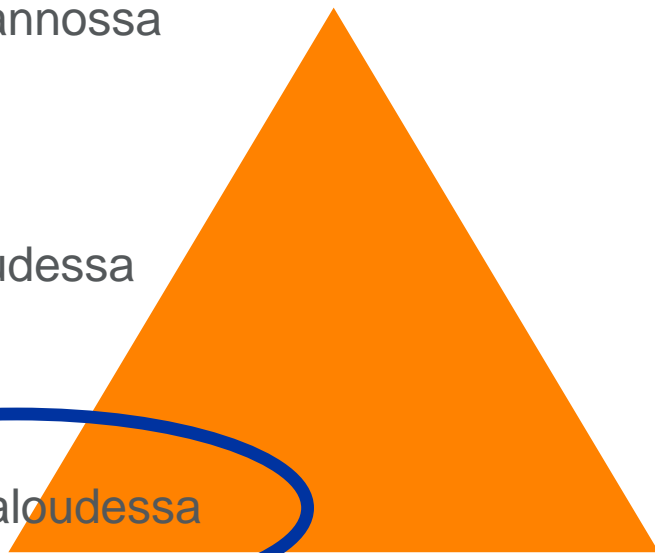
Elintarviketeollisuuden  
arvonlisäys  
2,6 mrd.

# Maatalousinvestointien vaikutus

Alkutuotannossa

Aluetaloudessa

Kansantaloudessa



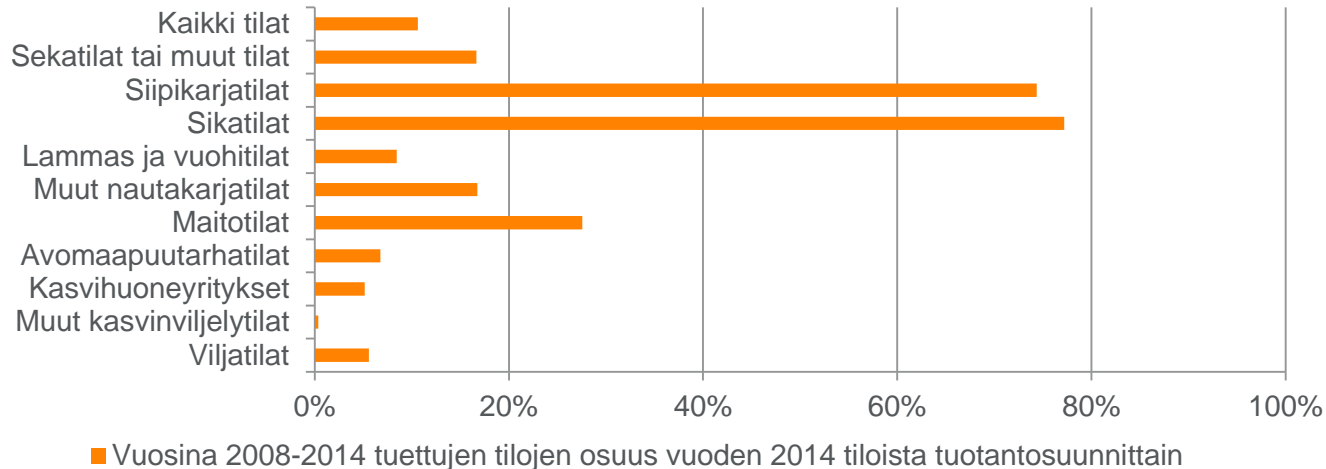
2017

Elintarviketeollisuuden  
investoinnit 0,6 mrd.  
(1,1 % kansantalouden  
investoinneista)

Alkutuotannon  
investoinnit 1,1 mrd.  
(2,2 % kansantalouden  
investoinneista)

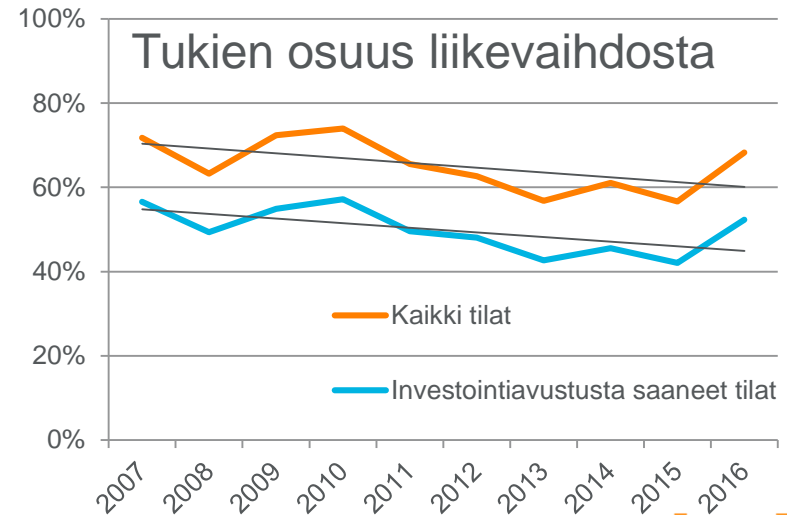
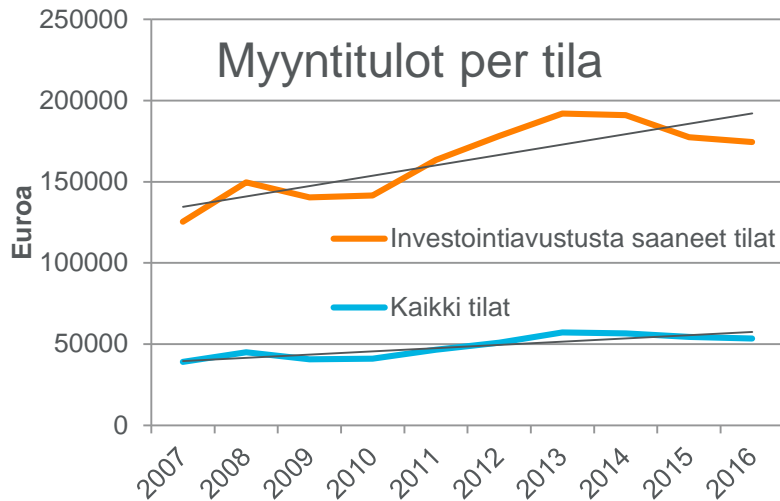
# Ketkä tekevät tuettuja maatalouden investointeja?

- 11 % maataloista on kehittänyt toimintaansa vuosina 2008-2014 tuetuilla investoinneilla
- 75 % investointiavustusten summasta liittyy varsinaiseen tuotantosuuntaan, muu maatalouteen yleisesti (mm. salaojitus)



# Myyntitulot ja liikevaihto

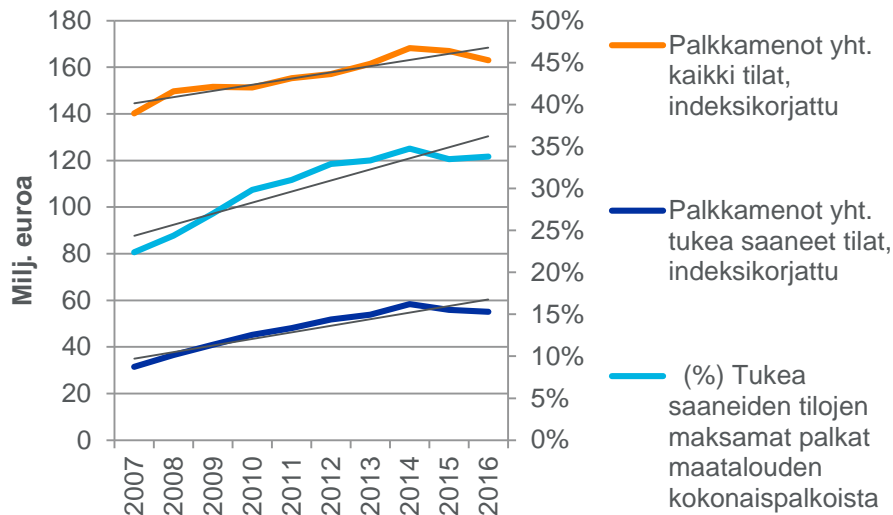
- Investoineilla tiloilla oli jo lähtökohtaisesti keskimääräistä suuremmat myyntitulot, jotka edelleen kasvoivat ja eriytyivät keskiarvosta
- Kaikkien maataloustukien osuus liikevaihdosta oli myös lähtökohtaisesti pienempi, suhteellinen ero ei kuitenkaan muuttunut





# Työllistävyys

Investoineet tilat maksavat 35 % maataloustyöntekijöiden palkoista, n. 50 milj. euroa vuodessa



Valtaosa investoineista tiloista on kuitenkin investoinnin jälkeenkin vain itsensä työllistäviä yrittäjiä

	2007	2016
<b>Ei palkkamenoja</b>	68 %	67 %
<b>0,1-5 000 €</b>	11 %	8 %
<b>5 000–10 000 €</b>	6 %	6 %
<b>10 000–25 000 €</b>	7 %	9 %
<b>25 000–50 000 €</b>	4 %	6 %
<b>yli 50 000 €</b>	3 %	4 %

\* 2016 hinnoin

# Johtopäätökset

- Maatalouden rakennekehitys on edellytys toiminnan jatkumiselle
  - Maatalous on pääomavaltainen toimiala
  - Alkutuotannon arvonlisäys on alhainen
- Maatalousinvestointien vaikutukset ovat suoria vaikutuksia moninaisemmat
  - Valtaosa lisäarvosta luodaan elintarvikeketjun muissa osissa
  - Investoinnit varmistavat kotimaisen elintarvikeraaka-aineen saantia
- Sekä maatalouden että elintarviketeollisuuden työllisten määrä on laskenut tuottavuuskasvun myötä
  - Valtaosa työllisyysvaikutuksista kohdistuu yrittäjäperheisiin itseensä
- Investointitukikonaisuuden yhteiskunnallisen hyödyn arviointi edellyttäisi omaa, asiaan keskittynyttä tutkimuskokonaisuutta
  - Vaikutukset jakaantuvat hyvin pitkälle aikavälille ja ovat monitahoisia

Kiitos!

